


# Центр мониторинга и центр ГосСОПКА на базе решения ViPNet TDR

Светлана Старовойт  
Менеджер продуктов

техно infotecs  
2022 Фест

ТЕХНИЧЕСКАЯ  
КОНФЕРЕНЦИЯ

# Что такое Центр мониторинга и Центр ГосСОПКА



## Мониторинг информационной безопасности:

Процесс постоянного наблюдения и анализа результатов регистрации событий безопасности и иных данных с целью выявления нарушений безопасности информации, угроз безопасности информации и уязвимостей

В ходе мониторинга информационной безопасности осуществляются:

- Анализ событий безопасности и иных данных мониторинга
- Контроль (анализ) защищенности информации
- Анализ и оценка функционирования систем защиты информации информационных (автоматизированных) систем
- Периодический анализ изменения угроз безопасности информации в информационных (автоматизированных) системах, возникающих в ходе эксплуатации

# Мониторинг информационной безопасности средств и систем информатизации

	Наименование оборудования	Технические и (или) функциональные характеристики
22.	Средства (системы) контроля (анализа) защищенности информационных систем	<p>Автоматизированная инвентаризация ресурсов информационных систем (сбор информации об узлах информационных систем и об используемом в них программном обеспечении), выявление уязвимостей (кода, конфигурации и архитектуры) в них, анализ и управление выявленными уязвимостями с учетом угроз.</p> <p>Должны иметь сертификаты соответствия ФСТЭК России</p>
24.	Средства управления информацией об угрозах безопасности информации	<p>Автоматизированный сбор и анализ информации, поступающей из различных источников, об угрозах безопасности информации.</p> <p>Должны иметь формуляры, оформленные разработчиками (производителями) данных средств. В случае невозможности оформления формуляров разработчиками (производителями) данных средств (свободнораспространяемое программное обеспечение) формуляры оформляются лицензиатами (соискателями лицензии)</p>
25.	Средства управления событиями безопасности информации	<p>Автоматизированный сбор, анализ и корреляция данных о событиях безопасности информации, регистрируемых компонентами информационных систем, идентификация по заданным индикаторам типовых инцидентов информационной безопасности и их локализация.</p> <p>Должны иметь сертификаты соответствия ФСТЭК России</p>

*Положение о лицензировании деятельности по технической защите конфиденциальной информации, утвержденное постановлением Правительства Российской Федерации от 3 февраля 2012 г. N 79  
Перечень утвержден директором ФСТЭК России 19 апреля 2017 г.*

# Мониторинг информационной безопасности средств и систем информатизации

	Наименование оборудования	Технические и (или) функциональные характеристики
26.	Средства управления инцидентами информационной безопасности	<p>Автоматизированная регистрация информации об инцидентах информационной безопасности информационных систем, предоставление рекомендаций по реагированию на них, формирование и модификация шаблонов инцидентов информационной безопасности, в том числе рекомендаций по реагированию на них.</p> <p>Должны иметь формуляры, оформленные разработчиками (производителями) данных средств. В случае невозможности оформления формуляров разработчиками (производителями) данных средств (свободнораспространяемое программное обеспечение) формуляры оформляются лицензиатами (соискателями лицензии)</p>
27.	Средства защиты каналов передачи данных	<p>Должны обеспечивать конфиденциальность и целостность данных, передаваемых по каналам связи между информационной системой, используемой для управления информационной безопасностью, и информационными системами, в отношении которых осуществляется мониторинг.</p> <p>Должны иметь сертификаты соответствия ФСБ России</p>
28.	Системы защиты информации информационных систем, используемых для мониторинга информационной безопасности	<p>Системы защиты информации информационных систем, используемых для оказания услуг по мониторингу информационной безопасности информационных систем, должны соответствовать Требованиям о защите информации, не составляющей государственную тайну, содержащейся в государственных информационных системах, утвержденным приказом ФСТЭК России от 11 февраля 2013 г. N 17, применительно к первому классу защищенности государственных информационных систем</p>



- ГосСОПКА — это государственная система обнаружения, предупреждения и ликвидации последствий компьютерных атак на информационные ресурсы Российской Федерации, нарушение или прекращение работы которых может крайне негативно повлиять на экономику страны или безопасность граждан.
- Центр ГосСОПКА — совокупность сил и средств субъекта ГосСОПКА, предназначенная для решения задач ГосСОПКА в своей зоне ответственности.

# Перечень мероприятий

**Класс В**

ТЕХНО infotecs  
2022 ФЕСТ

- Взаимодействие с НКЦКИ
- Разработка регламентирующих документов
- Эксплуатация средств ГосСОПКА
- Прием сообщений об инцидентах
- Регистрация атак и инцидентов
- Анализ событий ИБ
- Инвентаризация
- Анализ угроз ИБ
- Составление и актуализация перечня угроз
- Выявление уязвимостей
- Подготовка предложений по повышению уровня защищенности
- Составление перечня инцидентов
- Ликвидация последствий
- Анализ результатов ликвидации последствий

# Варианты подключения

## Самостоятельное подключение

**ГОССОПКА**

Субъект  
ГосСОПКА

- Заключение соглашения с 8Ц ФСБ России
- Выполнить организационные и технологические требования к центру ГосСОПКА
- Обеспечить взаимодействие с технической инфраструктурой НКЦКИ



## Подключение через корпоративный центр

**ГОССОПКА**

Корпоративный центр  
ГосСОПКА

- Заключение соглашения с корпоративным (ведомственным) центром ГосСОПКА
- Уведомить НКЦКИ о включении своих ресурсов в зону ответственности центра



Объект КИИ



# Требования к средствам ГосСОПКА



К средствам ГосСОПКА относятся:

- Технические, программные, программно-аппаратные и иные средства для обнаружения компьютерных атак (далее — **средства обнаружения**)
- Технические, программные, программно-аппаратные и иные средства для предупреждения компьютерных атак (далее — **средства предупреждения**)
- Технические, программные, программно-аппаратные и иные средства для ликвидации последствий компьютерных атак (далее — **средства ликвидации последствий**)
- Технические, программные, программно-аппаратные и иные средства поиска признаков компьютерных атак в сетях электросвязи, используемых для организации взаимодействия объектов критической информационной инфраструктуры (далее — **средства ППКА**)
- Технические, программные, программно-аппаратные и иные средства обмена информацией, необходимой субъектам критической информационной инфраструктуры при обнаружении, предупреждении и (или) ликвидации последствий компьютерных атак (далее — **средства обмена**)
- **Криптографические средства** защиты информации, необходимой субъектам критической информационной инфраструктуры при обнаружении, предупреждении и (или) ликвидации последствий компьютерных атак

Приказ № 196 от 6 мая 2019 года

# Общие требования к средствам ГосСОПКА

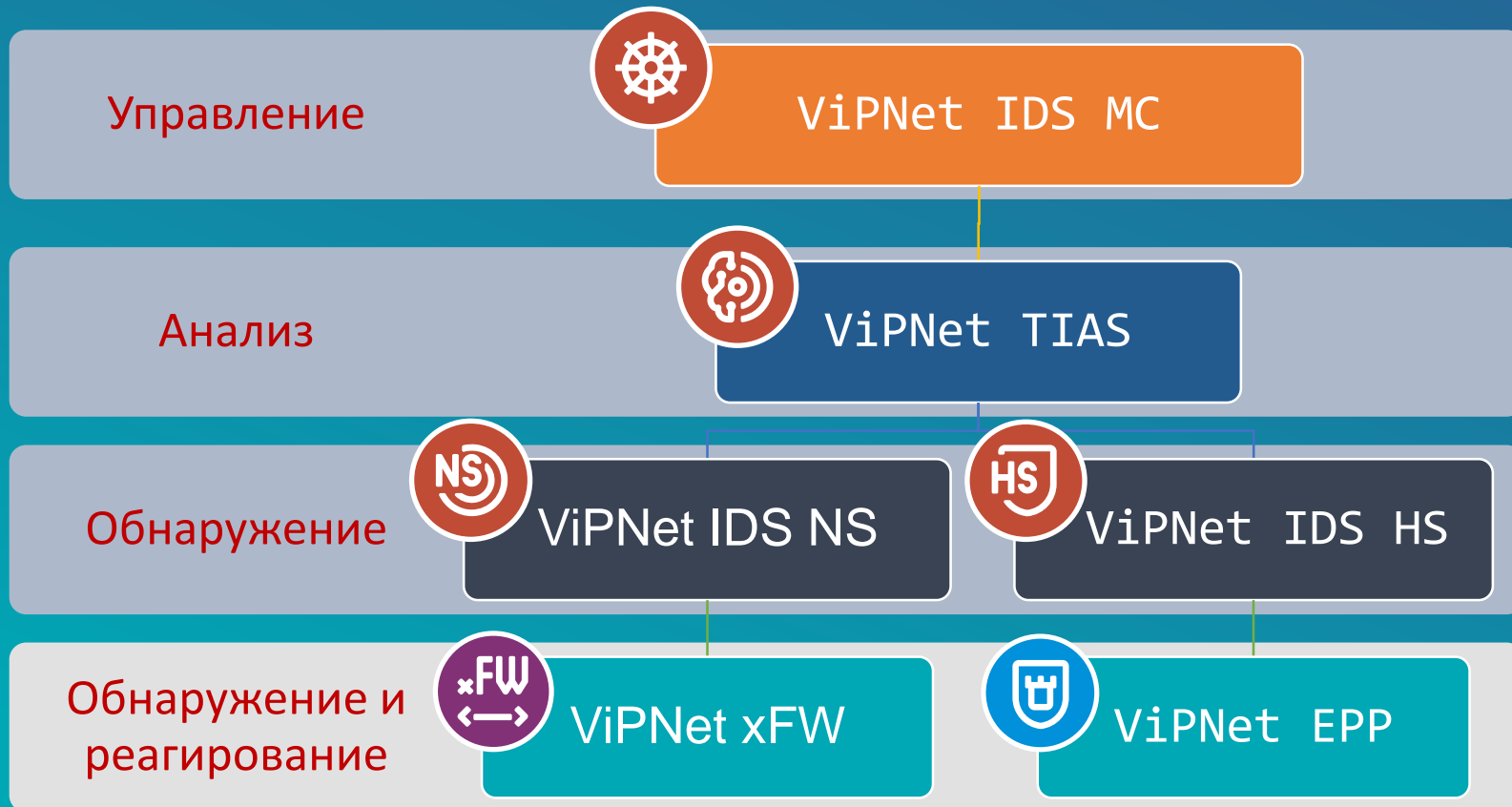


Средства ГосСОПКА должны соответствовать следующим требованиям:

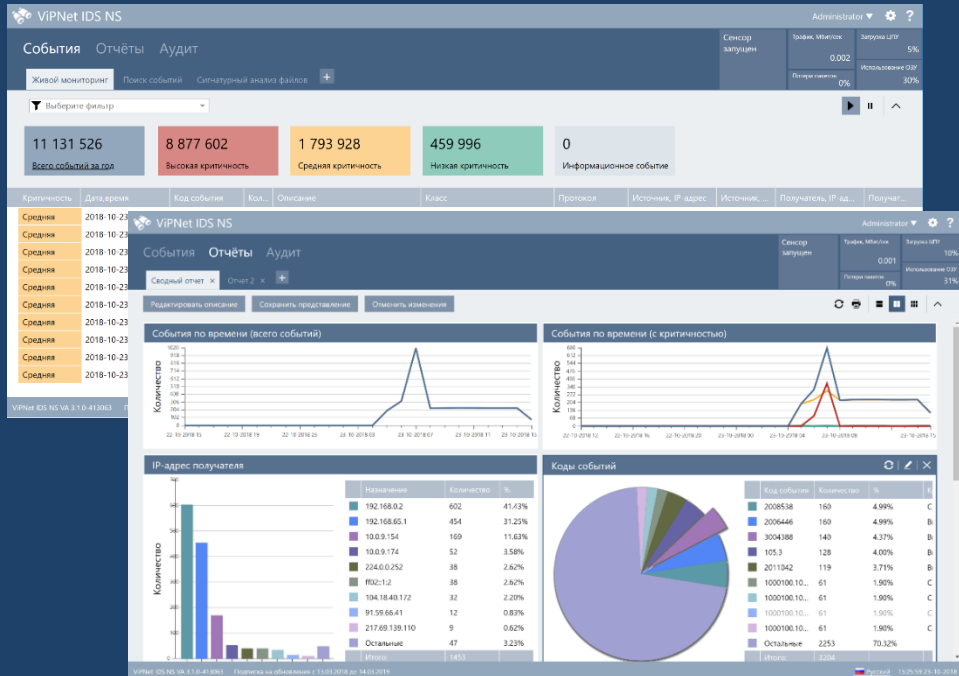
- Должна быть исключена возможность удаленного управления со стороны лиц, не являющихся работниками субъекта КИИ или привлекаемыми работниками
- Должна быть исключена возможность несанкционированной передачи обрабатываемой информации
- Должны иметь возможность модернизации российскими организациями, не находящимися под прямым или косвенным контролем иностранных физических лиц и (или) юридических лиц
- Должны быть обеспечены гарантийной и технической поддержкой российскими организациями, не находящимися под прямым или косвенным контролем иностранных физических лиц и (или) юридических лиц
- Работа средств ГосСОПКА не должна приводить к нарушениям функционирования информационных систем
- В средствах ГосСОПКА должны быть реализованы функции безопасности в соответствии с главой VIII настоящих Требований

# Решение ViPNet TDR

# Решение ViPNet TDR

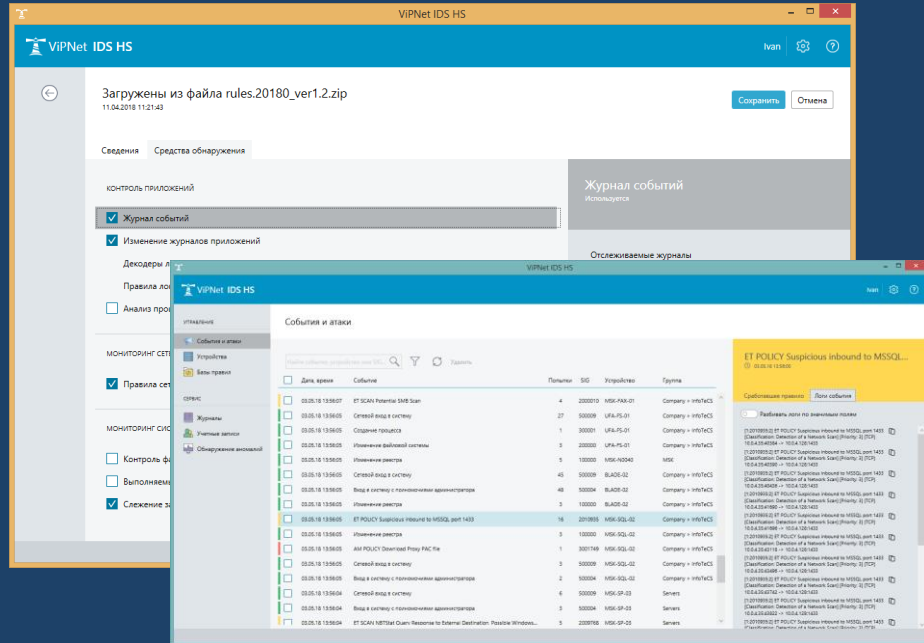


- Обнаруживать события ИБ в трафике
- Оповещать о событиях
- Хранить события
- Работать с событиями
- Управлять правилами и настройкой сигнатур





- Выявлять подозрительную активность внутри ОС:
  - файловая активность
  - изменения в реестре
  - неизвестные процессы
- Определять атаки, которые «не видит» сетевой сенсор
- Обнаруживать атаки после расшифровки входящего трафика



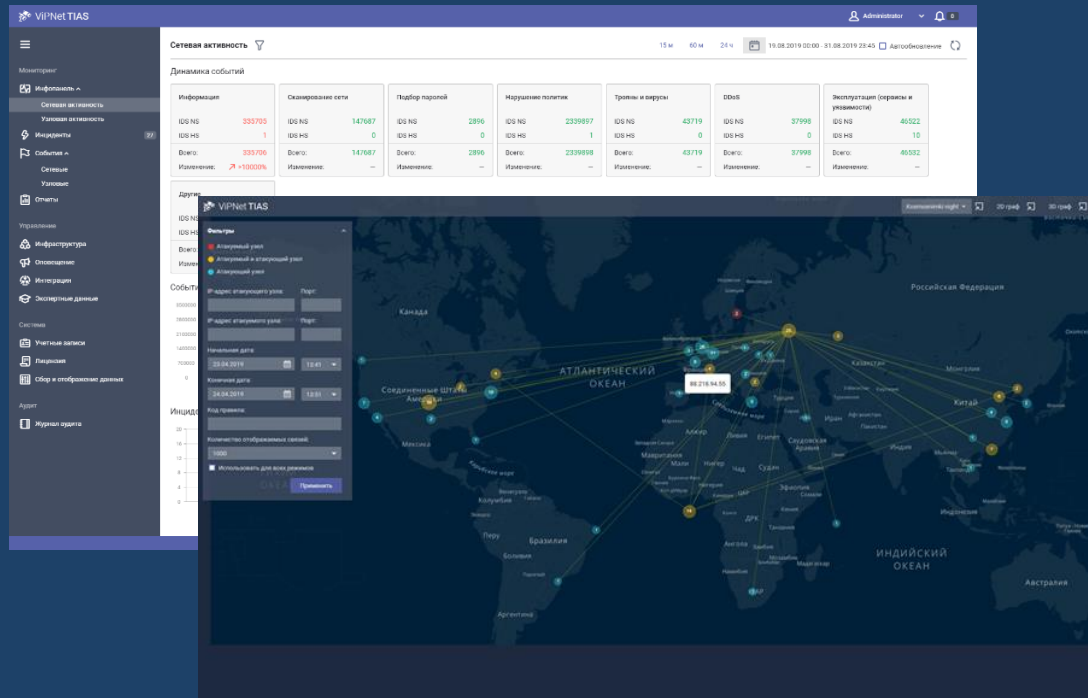
# VIPNet IDS MC



- Настроить структуру и параметры сенсоров
- Управлять конфигурациями правил
- Мониторить работоспособность сенсоров
- Обновлять:
  - базы решающих правил
  - базы сигнатур вредоносного ПО
  - экспертные данные

The screenshot displays the VIPNet IDS MC web interface. The top section, titled 'Мониторинг', shows three summary cards for different sensor groups: 'VIPNet IDS MC' (14 сенсоров), 'VIPNet IDS MC' (1 сенсор), and 'VIPNet IDS MC' (2 сенсоров). Below these are detailed lists of sensors with their status and configuration. The bottom section, titled 'Зарегистрированные устройства', shows a table of registered devices with columns for IP address, hostname, platform, and status. A right-hand panel shows details for a specific device, 'CLOMOT', including its IP address and configuration parameters.

- Анализировать события от сенсоров VIPNet IDS
- Выявлять инциденты
- Оповещать об инцидентах
- Проводить расследования
- Давать рекомендации
- Формировать отчеты



The screenshot displays the VIPNet TIAS dashboard. The main section is titled "Сетевая активность" (Network Activity) and shows a "Динамика событий" (Event Dynamics) table. The table has columns for "Информация" (Information), "Сканирование сети" (Network Scanning), "Выбор портов" (Port Selection), "Массовые попытки" (Massive Attempts), "Трениры и вбросы" (Training and Flooding), "DDoS", and "Эксплуатация (скрипты и уязвимости)" (Exploitation (scripts and vulnerabilities)).

Информация	Сканирование сети	Выбор портов	Массовые попытки	Трениры и вбросы	DDoS	Эксплуатация (скрипты и уязвимости)
IDS NG: 333709	IDS NG: 147687	IDS NG: 2896	IDS NG: 2329897	IDS NG: 43719	IDS NG: 37998	IDS NG: 46522
IDS MS: 1	IDS MS: 0	IDS MS: 0	IDS MS: 1	IDS MS: 0	IDS MS: 0	IDS MS: 10
Всего: 333709	Всего: 147687	Всего: 2896	Всего: 2329898	Всего: 43719	Всего: 37998	Всего: 46532
Изменения: +10000%	Изменения: --	Изменения: --	Изменения: --	Изменения: --	Изменения: --	Изменения: --

Below the table, there is a "События" (Events) section with a search form and a "Инциденты" (Incidents) section. A world map is visible in the background, showing network connections across continents.





**Выявлять** подозрительную активность в сетевом трафике с помощью:

- правил IPS
- эвристического и поведенческого анализа

**Блокировать** компьютерные атаки и подозрительные действия с помощью:

- фильтров межсетевого экрана
- правил IPS + DPI
- фильтров контроля приложений

### Параметры сетевого фильтра

Название:

Состояние:  Включено

Действие:

- Блокировать трафик
- Пропускать трафик
- Отклонять трафик, с ответом:

Признаки трафика, по группам

Прикладные протоколы (1)	Добавить
Microsoft Exchange	Пользователей ▾
Пользователи (1)	Приложения ▾
Ivanov	Протоколы ▾
	Источники ▾
	Назначения ▾
	Расписания ▾

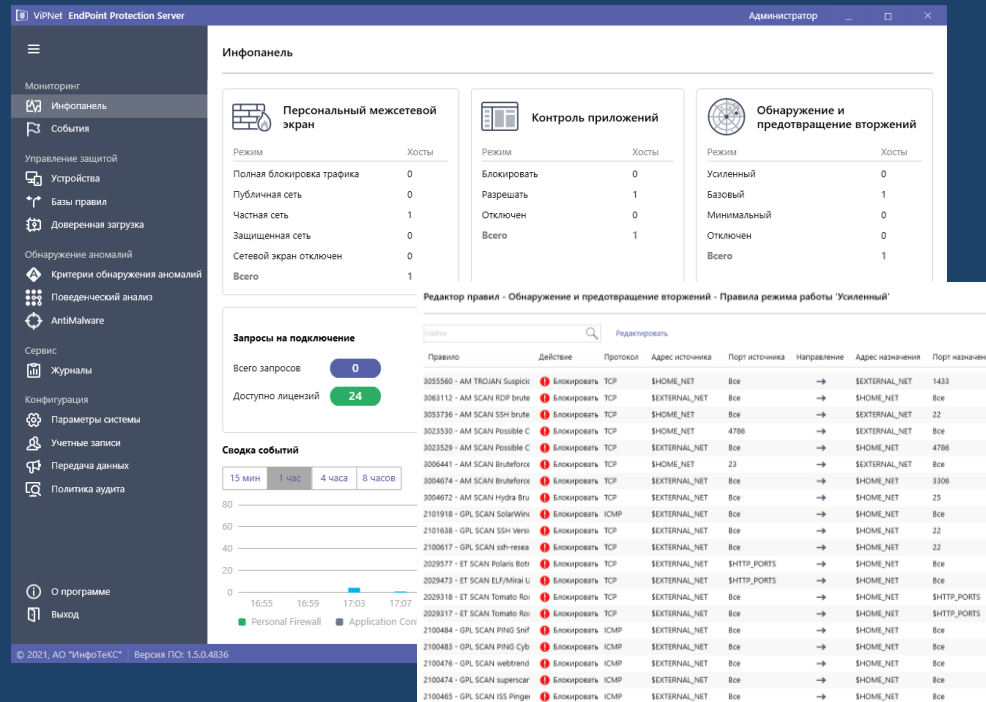
Сетевой фильтр применяется всегда для любого приложения, транспортного протокола, источника и назначения.

Выявлять подозрительную активность на конечных рабочих станциях с помощью:

- правил системы обнаружения и предотвращения вторжений
- эвристического анализа Anti-Malware
- обнаружения аномального поведения системных утилит

Блокировать компьютерные атаки и подозрительные действия с помощью:

- фильтров Межсетевой экрана
- списков ПО для Черного и Белого списка
- правил HIPS



**Инфопанель**

**Персональный межсетевой экран**

Режим	Хосты
Полная блокировка трафика	0
Публичная сеть	0
Частная сеть	1
Защищенная сеть	0
Сетевой экран отключен	0
Всего	1

**Контроль приложений**

Режим	Хосты
Блокировать	0
Разрешать	1
Отключен	0
Всего	1

**Обнаружение и предотвращение вторжений**

Режим	Хосты
Усиленный	0
Базовый	1
Минимальный	0
Отключен	0
Всего	1

**Запросы на подключение**

Всего запросов: 0  
Доступно лицензий: 24

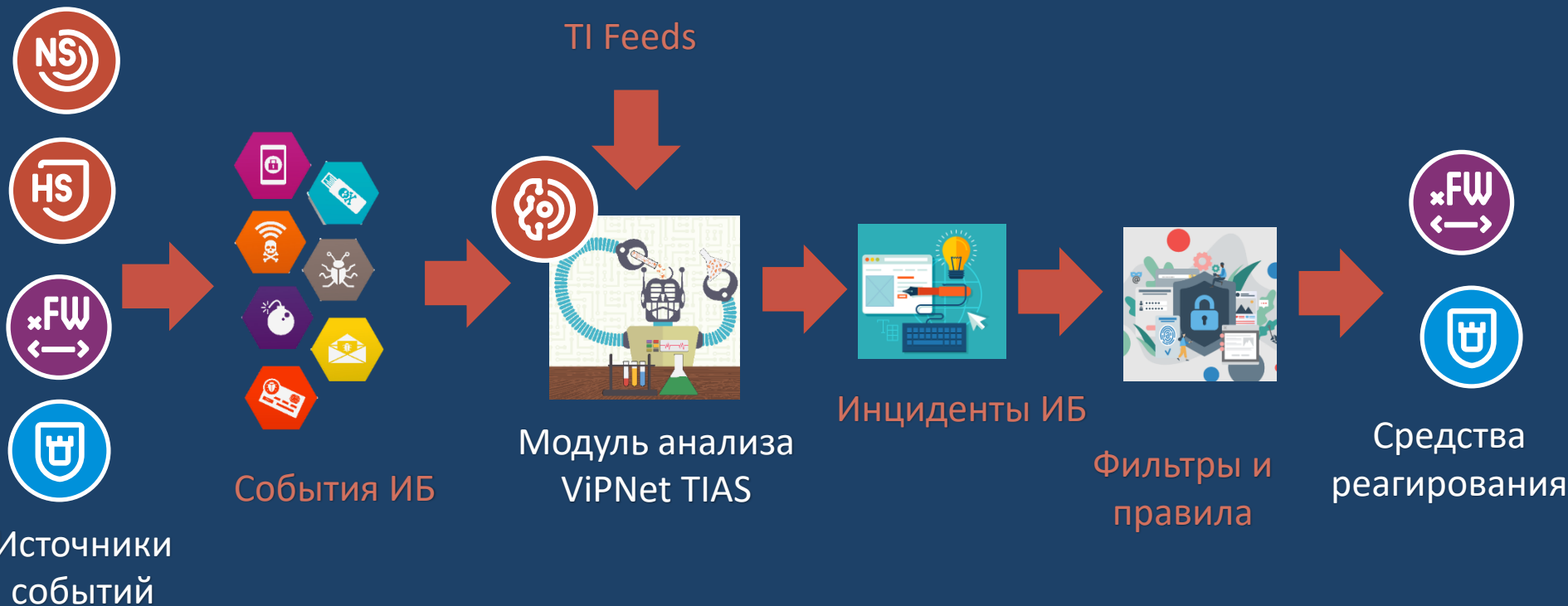
**Сводка событий**

15 мин | 1 час | 4 часа | 8 часов

Правило	Действие	Протокол	Адрес источника	Порт источника	Направление	Адрес назначения	Порт назначения
3055560 - AM TROJAN Suspici	Блокировать	TCP	SHOME_NET	Все	→	SEXTERNAL_NET	1433
3063112 - AM SCAN RDP brute	Блокировать	TCP	SEXTERNAL_NET	Все	→	SHOME_NET	8ce
3053736 - AM SCAN SSH brute	Блокировать	TCP	SHOME_NET	Все	→	SEXTERNAL_NET	22
3023529 - AM SCAN Possible C	Блокировать	TCP	SHOME_NET	4796	→	SEXTERNAL_NET	8ce
3023529 - AM SCAN Possible C	Блокировать	TCP	SEXTERNAL_NET	Все	→	SHOME_NET	4796
3006441 - AM SCAN BruteForce	Блокировать	TCP	SHOME_NET	23	→	SEXTERNAL_NET	8ce
3004674 - AM SCAN BruteForce	Блокировать	TCP	SEXTERNAL_NET	Все	→	SHOME_NET	3306
3004674 - AM SCAN Hydra Bru	Блокировать	TCP	SEXTERNAL_NET	Все	→	SHOME_NET	25
2101918 - GPL SCAN SolarWind	Блокировать	ICMP	SEXTERNAL_NET	Все	→	SHOME_NET	8ce
2101628 - GPL SCAN SSH versu	Блокировать	TCP	SEXTERNAL_NET	Все	→	SHOME_NET	22
2100617 - GPL SCAN ssh-rescue	Блокировать	TCP	SEXTERNAL_NET	Все	→	SHOME_NET	22
2029577 - ET SCAN Polarix Bot	Блокировать	TCP	SEXTERNAL_NET	\$HTTP_PORTS	→	SHOME_NET	8ce
2029473 - ET SCAN ELF/Mitlra U	Блокировать	TCP	SEXTERNAL_NET	\$HTTP_PORTS	→	SHOME_NET	8ce
2029318 - ET SCAN Tomato Roi	Блокировать	TCP	SEXTERNAL_NET	Все	→	SHOME_NET	\$HTTP_PORTS
2029317 - ET SCAN Tomato Roi	Блокировать	TCP	SEXTERNAL_NET	Все	→	SHOME_NET	\$HTTP_PORTS
2100484 - GPL SCAN PING Srf	Блокировать	ICMP	SEXTERNAL_NET	Все	→	SHOME_NET	8ce
2100483 - GPL SCAN PING Cyb	Блокировать	ICMP	SEXTERNAL_NET	Все	→	SHOME_NET	8ce
2100476 - GPL SCAN webtrend	Блокировать	ICMP	SEXTERNAL_NET	Все	→	SHOME_NET	8ce
2100474 - GPL SCAN supercar	Блокировать	ICMP	SEXTERNAL_NET	Все	→	SHOME_NET	8ce
2100465 - GPL SCAN ISS Pingi	Блокировать	ICMP	SEXTERNAL_NET	Все	→	SHOME_NET	8ce


© 2021, АО "ИнфоТекс" Версия ПО: 1.5.0.4836

# Как это работает?



# Отличительные особенности

# Machine Learning



- Математическая модель принятия решений
- Алгоритмы машинного обучения
- Дообучение модели на реальных данных
- Выявление атак нулевого дня

# Threat Intelligence



- Индикаторы атак и компрометации
- ТТП - тактики, техники, процедуры
- Информационный обмен:
  - СОПКА
  - ФСТЭК
  - RU-CERT
- Опыт клиентов — верифицированная и обезличенная информация

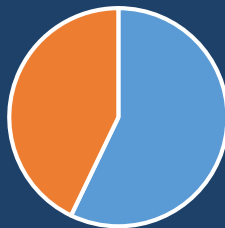
# Обновление правил и экспертных данных

## Правила IDS NS



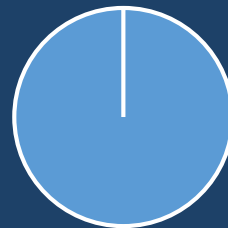
AM ET Всего: 27000

## Правила IDS HS



AM ET Всего: 14000

## Правила TIAS



AM ET Всего: 1015

Ежедневное обновление правил

# Облачный сервис на базе решения

сервис-провайдер



ViPNet TIAS



ViPNet IDS MC



ViPNet IDS HS Server

организация 1



ViPNet IDS NS



ViPNet IDS HS Agents

организация 2



ViPNet IDS HS Agents

организация 3



ViPNet IDS NS



ViPNet IDS NS



# Производительность и потребность в ресурсах



ViPNet IDS NS



анализ трафика  
до 10 Гбит/с



ViPNet TIAS



анализ до 10 000 событий/с  
подключение до 200 IDS NS  
подключение до 10 000 IDS HS Agents



ViPNet IDS HS Agent


потребляет ~ 60 Мбайт  
оперативной памяти

# Сертификация

СОА класса В

Система IDS 3 в составе:

- ПАК ViPNet IDS NS
- ПО ViPNet IDS MC
- ПАК ViPNet TIAS



СОВ 4 класс, ТДБ 4  
уровень

Система IDS 3 в составе:

- ПО ViPNet IDS NS
- ПО ViPNet IDS MC
- ПО ViPNet TIAS



# Экспертное сопровождение и обучение

# Перспективный мониторинг



- Центр мониторинга компьютерных атак
- Корпоративный центр ГосСОПКА
- Разработка правил Snort IDS
- Внедрение процедур безопасной разработки ПО
- Анализ защищённости
- Пентесты
- Подготовка специалистов на киберполигоне





237 человек обучено на курсе  
«Администрирование IDS и TIAS»



12 ВУЗов имеют лаборатории,  
оснащенные VipNet IDS и TIAS



ТЕХНО infotecs  
2022 ФЕСТ

Спасибо  
за внимание!

---

Подписывайтесь на наши соцсети



[https://vk.com/infotecs\\_news](https://vk.com/infotecs_news)



[https://t.me/infotecs\\_news](https://t.me/infotecs_news)